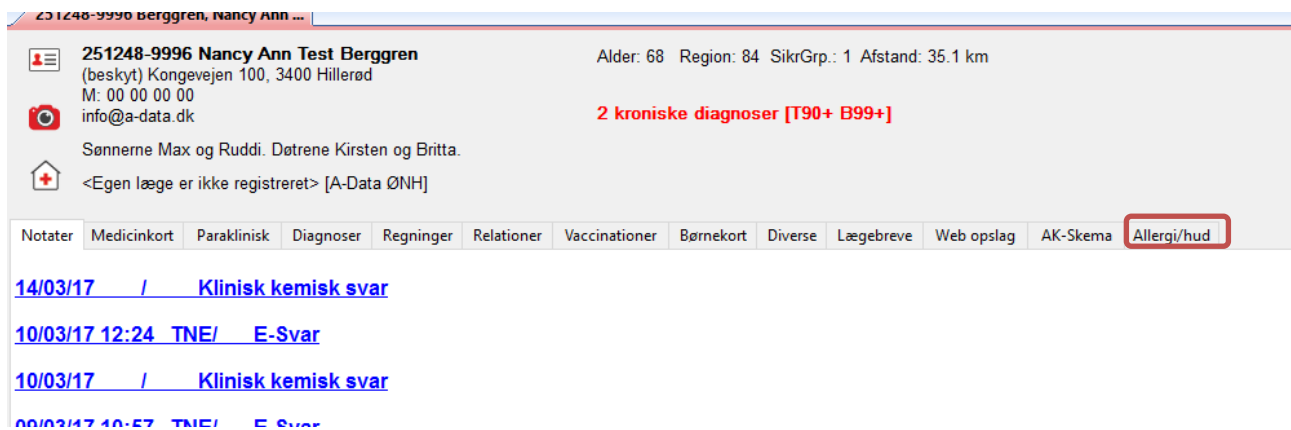


Vejledning i allergiskema

Denne vejledning handler om tilføjelsen og anvendelsen af allergiskemaer i WinPLC.

Det nye allergiskema

Som noget nyt kan man nu registrere patienters tilhørsforhold til allergener. Dette skema kan findes i en patientjournal under fanen "Allergi/hud"

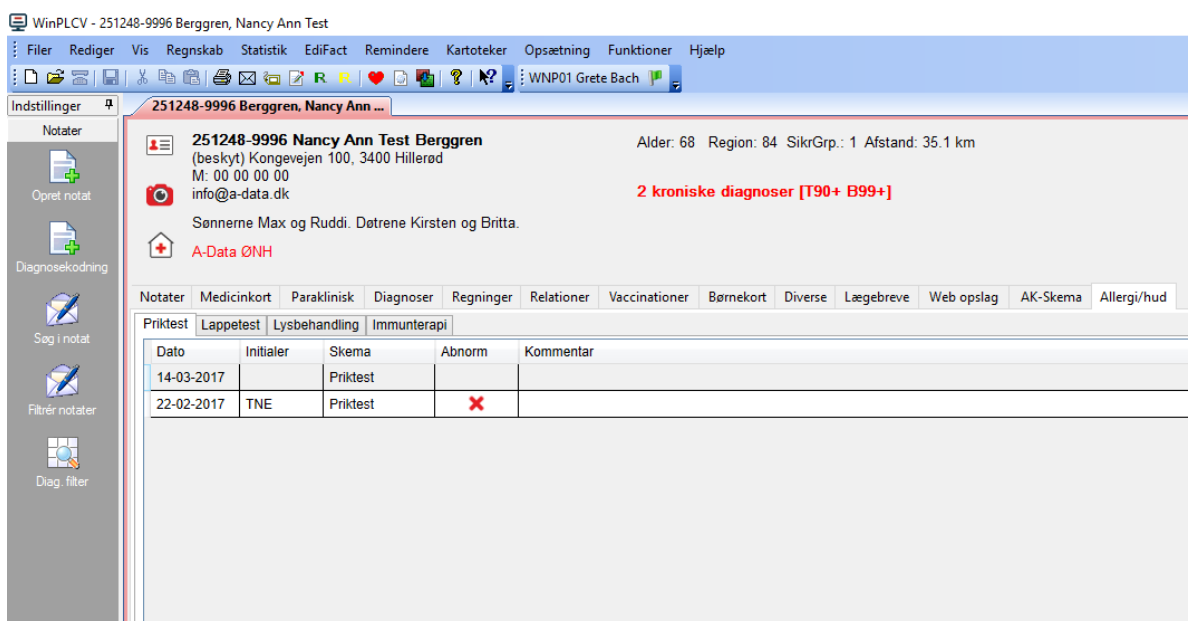


251248-9996 Nancy Ann Test Berggren
(beskyt) Kongevejen 100, 3400 Hillerød
M: 00 00 00 00
info@a-data.dk
Alder: 68 Region: 84 SikrGrp.: 1 Afstand: 35.1 km
2 kroniske diagnoser [T90+ B99+]
Sønnerne Max og Ruddi. Døtrene Kirsten og Britta.
<Egen læge er ikke registreret> [A-Data ØNH]

Notater Medicinkort Paraklinisk Diagnoser Regninger Relationer Vaccinationer Børnekort Diverse Lægebreve Web opslag AK-Skema **Allergi/hud**

[14/03/17 / Klinisk kemisk svar](#)
[10/03/17 12:24 TNE/ E-Svar](#)
[10/03/17 / Klinisk kemisk svar](#)
[00/03/17 10:57 TNE/ E-Svar](#)

Når der trykkes på "Allergi/Hud" fanen, får man vist følgende billede:



WinPLCV - 251248-9996 Berggren, Nancy Ann Test

251248-9996 Nancy Ann Test Berggren
(beskyt) Kongevejen 100, 3400 Hillerød
M: 00 00 00 00
info@a-data.dk
Alder: 68 Region: 84 SikrGrp.: 1 Afstand: 35.1 km
2 kroniske diagnoser [T90+ B99+]
Sønnerne Max og Ruddi. Døtrene Kirsten og Britta.
A-Data ØNH

Notater Medicinkort Paraklinisk Diagnoser Regninger Relationer Vaccinationer Børnekort Diverse Lægebreve Web opslag AK-Skema Allergi/hud

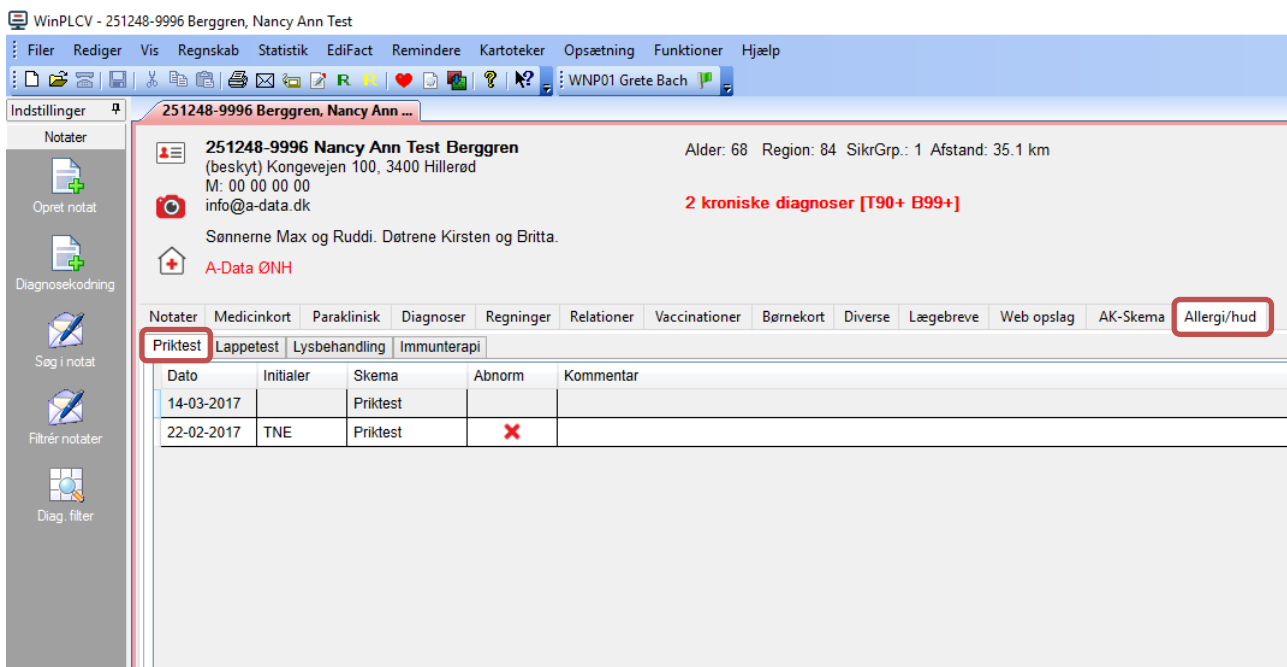
Priktest	Lappetest	Lysbehandling	Immunterapi	
Dato	Initialer	Skema	Abnorm	Kommentar
14-03-2017		Priktest		
22-02-2017	TNE	Priktest	✘	

Allergiskemaerne er opdelt i fire forskellige typer og har deres egne underfaner:

- Priktest
- Lappetest
- Lysbehandling
- Immunterapi

Priktest gennemgang:

Når der åbnes en journal i WinPLC, og der efterfølgende trykkes på "Allergi/Hud", vises "Priktest" fanen automatisk.



WinPLCV - 251248-9996 Berggren, Nancy Ann Test

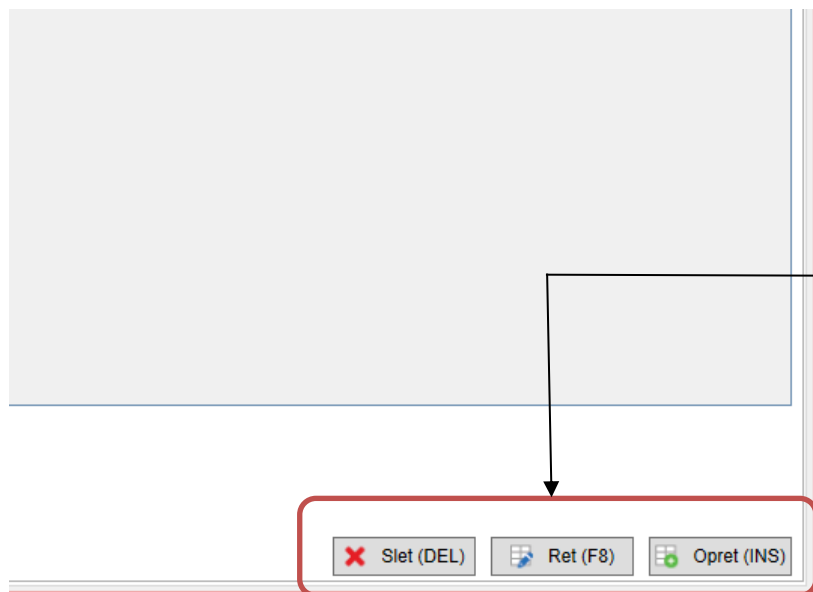
251248-9996 Berggren, Nancy Ann ...

251248-9996 Nancy Ann Test Berggren
 (beskyt) Kongevejen 100, 3400 Hillerød
 M: 00 00 00 00
 info@a-data.dk
 Alder: 68 Region: 84 SikrGrp.: 1 Afstand: 35.1 km
 2 kroniske diagnoser [T90+ B99+]
 Sønnerne Max og Ruddi. Døtrene Kirsten og Britta.
 A-Data ØNH

Notater Medicinkort Paraklinisk Diagnoser Regninger Relationer Vaccinationer Børnekort Diverse Lægebrev Web opslag AK-Skema Allergi/hud

Priktest Lappetest Lysbehandling Immunterapi

Dato	Initialer	Skema	Abnorm	Kommentar
14-03-2017		Priktest		
22-02-2017	TNE	Priktest	✘	



For at oprette en ny test, trykkes der på knappen nederst til højre eller "Insert" på tastaturet.

For at rette en test, markeres denne med et højreklik med musen og "Ret" eller markér med mus og tryk på F8.

For at slette en test, højreklikkes på den ønskede test med musen og vælg "Slet" eller markér med venstreklik og knappen "Delete" på tastaturet.

251248-9996 Berggren, Nancy Ann ...

251248-9996 Nancy Ann Test Berggren (beskyt) Kongevejen 100, 3400 Hillerød
 P: 00 00 00 01 M: 20 73 93 70
 info@a-data.dk

Alder: 68 Region: 84 S
3 kroniske diagnoser

Sønnerne Max og Ruddi. Døtrene Kirsten og Britta.
 A-Data ØNH

Notater Medicinkort Paraklinisk Diagnoser Regninger Relationer Vaccinationer Børnekort D

Priktest Lappetest Lysbehandling Immunterapi

Dato	Initialer	Skema	Abnorm	Kommentar
17-03-2017	TNE	Priktest	✘	Dette er en test
14-03-2017		Priktest		
22-02-2017	TNE	Priktest	✘	

Ret
 Slet
 Opret

Alternativt kan man også højreklikke med musen og vælge "opret".

Når der trykkes på "opret", får man vist følgende priktest skema:

Priktest skema for 251248-9996 Nancy Ann Test Berggren

Dato: 17-03-2017 Udført af: TNE

Referencekontrol
 Positiv mm Negativ mm

Placering
 Arm: Højre Venstre
 Område: Rødlætt Medialt Ulnart
 Senreaktion

Kommentar
 Dette er en test

Udfyld IA.

Allergen	Koncentration	Antal i mm	Allergen	Koncentration	Antal i mm
Birk			Hvede		
Græs			Soja		
Bynke			Svinekød		
Hest			Torsk		
Hund			Høsekød		
Kat			Reje		
Derm. Pteronyx	Husstøvmidler		Krabbe		
Derm. Farinae	Husstøvmidler		Tomat		
Altern. Alt.	Skimmelsvamp		Appelsin		
Clado. Spori.	Skimmelsvamp		Lammekød		
Hassel			Indtast (valgfrit)		
Latex			Indtast (valgfrit)		
Hønsæg			Indtast (valgfrit)		
Komælk			Indtast (valgfrit)		

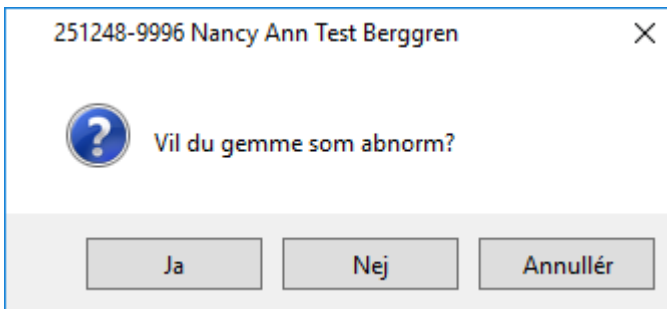
✘ Annullér (ESC) ✓ Gem (F10)

Dags dato indsættes automatisk + den læge der er logget ind. Angiv en referencekontrol. Til sidst vælges hvilken arm og område testen er udført på. Sæt flueben i "Senreaktion" hvis der ikke er synlig reaktion med det samme.

I kommentarfeltet kan der tilføjes selvskrævede notater, som vil blive vist i listevisningen under priktestfanen.

Tryk på "Udfyld IA.-knappen hvis der intet abnormt er at notere. Trykkes der på knappen, bliver alle felter noteret med "neg" for negativ.

Når tabellerne er udfyldt trykkes, der på "Gem (F10)", hvorefter følgende boks kommer frem:



Vælges der "Ja" bliver testen gemt og markeret med et rødt kryds.

Trykkes der "Nej" bliver testen gemt uden markering.

Trykkes der på "Annullér" bliver anmodningen om at gemme annulleret, og man bliver ført tilbage til tabellen, som man kan rette i.

Dato	Initialer	Skema	Abnorm	Kommentar
17-03-2017	TNE	Priktest	✗	Dette er en test
14-03-2017		Priktest		
22-02-2017	TNE	Priktest	✗	

Ønsker man at slette eller rette i en test, skal man blot højreklikke med musen på den ønskede test og vælge den ønskede handling.

Dato	Initialer	Skema	Abnorm	Kommentar
17-03-2017	TNE	Priktest	✗	Dette er en test
14-03-2017		Priktest		
22-02-2017	TNE	Priktest	✗	

Ret

✗ Slet

📄 Opret




Lappetest gennemgang:

Ved siden af fanen "Priktest", finder man "Lappetest". Fanens visning har samme udseende som priktest. Man kan altid skelne, på hvilken test man er inde på, ved at se på den fremhævede fane:

Notater	Medicinkort	Paraklinisk	Diagnoser	Regninger	Relationer
Priktest	Lappetest	Lysbehandling	Immunterapi		
Dato	Initialer	Skema	Abnorm	Kommentar	
22-02-2017	TNE	Lappetest	✘		

For at lave en ny prøve vælges knappen "Opret (INS)" nederst i højre hjørne, genvejstasten er "Insert" på tastaturet, og ellers kan man højre klikke med musen og vælge opret:

Priktest	Lappetest	Lysbehandling	Immunterapi	
Dato	Initialer	Skema	Abnorm	Kommentar
22-02-2017	TNE	Lappetest	✘	

	Ret
	Slet
	Opret

Det er de samme genvejsknapper, som også bliver anvendt i priktest og de andre tests.

Når der trykkes på "opret", får man vist følgende boks:

Lappetest skema for 251248-9996 Nancy Ann Test Berggren

Dato: 03-04-2017 Udført af: TNE

Kommentar:

Udfyld IA

Nr.	Allergen	Konc/vehikel	Værdi	Nr.	Allergen	Konc/vehikel	Værdi	Nr.	Allergen	Konc/vehikel	Værdi
1	Potassium dichromate	0,5% pet.	<input type="checkbox"/>	13	Mercapto mix	1% pet.	<input type="checkbox"/>	25	Tixocortol pivalate	0,1% pet.	<input type="checkbox"/>
2	Neomycin sulfate	20% pet.	<input type="checkbox"/>	14	Epoxy resin	1% pet.	<input type="checkbox"/>	26	Hydroxyisohexyl-3-cyclohexane carboxaldehyde(Lyral)	5% pet.	<input type="checkbox"/>
3	Thuram mix	1% pet.	<input type="checkbox"/>	15	Parahen mix	16% pet.	<input type="checkbox"/>	27	Methyldibromo glutaronitril	0,5% pet.	<input type="checkbox"/>
4	p-phenylenediamine	1% pet.	<input type="checkbox"/>	16	para-tertiary-butylphenol	1% pet.	<input type="checkbox"/>	28	Fragrance mix II	14% pet.	<input type="checkbox"/>
5	Cobalt chloride	1% pet.	<input type="checkbox"/>	17	Fragrance mix I	8% pet.	<input type="checkbox"/>	29	Methylisothiazolinone	0,2% aq.	<input type="checkbox"/>
6	Benzocaine	5% pet.	<input type="checkbox"/>	18	Quaternium-15	1% pet.	<input type="checkbox"/>	30	Indtast (valgfrit)	<input type="checkbox"/>	<input type="checkbox"/>
7	Formaldehyde	2% aq.	<input type="checkbox"/>	19	Nickel sulphate	5% pet.	<input type="checkbox"/>	31	Indtast (valgfrit)	<input type="checkbox"/>	<input type="checkbox"/>
8	Colophonium	20% pet.	<input type="checkbox"/>	20	Methylisothiazolinone/methylchloroisothiazolinone	0,01% pet.	<input type="checkbox"/>	32	Indtast (valgfrit)	<input type="checkbox"/>	<input type="checkbox"/>
9	Cloquinoil	5% pet.	<input type="checkbox"/>	21	Mercaptofenothiazole	2% pet.	<input type="checkbox"/>	33	Indtast (valgfrit)	<input type="checkbox"/>	<input type="checkbox"/>
10	Myroxylon pereirae (Balsam of Peru)	25% pet.	<input type="checkbox"/>	22	Primin	0,01% pet.	<input type="checkbox"/>	34	Indtast (valgfrit)	<input type="checkbox"/>	<input type="checkbox"/>
11	N-Isopropyl-N'-phenylparaphenylenedi amine(PPD)	0,1% pet.	<input type="checkbox"/>	23	Sesquiterpene lactone mix	0,1% pet.	<input type="checkbox"/>	35	Indtast (valgfrit)	<input type="checkbox"/>	<input type="checkbox"/>
12	Wool alcohols (lanolin alcohol)	30% pet.	<input type="checkbox"/>	24	Budesonide	0,01% pet.	<input type="checkbox"/>	36	Indtast (valgfrit)	<input type="checkbox"/>	<input type="checkbox"/>

Datoen bliver automatisk angivet til dags dato. Dette kan rettes ved at klikke i dato feltet og indtaste ønsket dato eller ved at klikke på kalenderikonet. Brugeren, der har lavet testen, kommer automatisk på. Kommentarfeltet er til yderligere kommentarer.

Knappen "Udfyld IA" er, hvis der intet abnormt er at rapportere. Trykkes der på knappen, bliver alle felter udfyldt med "neg" for negativ.

Indtast målte værdier i de respektive bokse og tryk på knappen "Gem (F10)", for at afslutte.

Ligesom med priktesten, når man trykker på "Gem (F10)", kommer samme boks frem, hvori man skal tage stilling til følgende:

251248-9996 Nancy Ann Test Berggren

Vil du gemme som abnorm?

Vælges der "Ja" bliver testen gemt og markeret med et rødt kryds.

Trykkes der "Nej" bliver testen gemt uden markering.

Trykkes der på "Annullér" bliver anmodningen om at gemme annulleret, og man bliver ført tilbage til tabellen, som man kan rette i.

Lysbehandling gennemgang:

Ved siden af "Lappetest" fanen, finder man "Lysbehandling" fanen.

Notater				
Medicinkort	Paraklinisk	Diagnoser	Regninger	Relationer
Priktest	Lappetest	Lysbehandling	Immunterapi	
Dato	Initialer	Lokalbehandling	Tid	Kommentar
21-03-2017	TNE	Hånd/Fod	8	

Ligesom i de andre tests, kan man her vælge at trykke på "Insert" tasten på tastaturet for at oprette en ny prøve, trykke på knappen nederst i højre hjørne på skærmen eller højre klikke med musen og vælge "Opret".

UVA skema for 251248-9996 Nancy Ann Test Berggren

Dato: Udført af: TNE

Lokalbehandling:

Dosis J/cm2: Tid sekunder

Tab/mg: Medicinering

Bivirkning:

Kommentar:

Dato og hvem der har udført testen angives automatisk.

Den grå kasse med de 3 prikker er en knap, der gør det muligt at tilføje lokalbehandlinger til drop-down menuen ved siden af.

Indtast dosis og tid her.

Sæt flueben i "Medicinering" hvis der skal tilføjes yderligere.

Indtast bivirkninger her.

Brug kommentar feltet til ekstra notater

Når skemaet er udfyldt, trykkes der på "Gem (F10)".

Immunterapi gennemgang:

Den sidste fane er "Immunterapi". Ligesom de andre tests, har man en listevisning over de prøver, man har lavet på patienten.

Dato	Initialer	Skudtype	Allergen	Kommentar
14-02-2017	THL		Enkel	Enkel tryktest på hals og bryst
24-02-2017	THL		Ingen valgt	test
24-02-2017	THL		Ingen	testtest
24-02-2017	THL		h	testtest
24-02-2017	THL		Ingen valgt	
21-02-2017	THL		TNE (hals)	f

Det er de samme genveje, som i de andre tests, man anvender.

Når der oprettes en ny terapi, får man vist følgende kasse:

Dagsdato angives automatisk. Der skal selv indtastes en planlagt slutdato. Lægens initialer kommer automatisk på. Angiv om patienten har astma.

Vælg allergen i drop-down menuen. I profylakse indtastes det forebyggende præparat. Indtast patientens vægt i sidste boks. Kommentarfeltet er til noter og vil blive vist i kommentarboksen, som vist på første billede.

Er der tale om en langvarig terapi, kan der tilføjes flere behandlingsforløb under en behandling, så det er mere overskueligt over hvor lang tid, og hvor mange behandlingsforløb patienten har været igennem.

Trykkes der på "Opret (INS)" knappen inde i den åbne test, vil der blive oprettet et terapiforløb til den oprettede terapibehandling, og man vil blive mødt af følgende boks:

Dagsdato og læge angives automatisk.

Udfyld felterne for antihistamin

Indtast pre og post målingerne i FEV1, og valg af arm og administrationsvej.

Skulle der være yderligere bemærkninger til behandlingen, kan disse blive indtastet her. De vil blive vist i kommentarsporet, i terapioversigten.

Trykkes der på "Gem (F10) kommer følgende boks frem:

Tryk på Ja for at gemme prøven/ændringerne eller Annullér for at annullere prøven/ændringerne. Trykkes der på ja, bliver man ført frem til den oprindelige terapibehandling, man startede, og der vil nu figurere en behandling på listen.

Immunterapi for 251248-9996 Nancy Ann Test Berggren

Dato
 Start: 06-04-2017 15 Planlagt slut: Vælg en dato 15 Udført af: TNE
 Astma
 Ja
 Nej
 Ikke angivet

Allergen: Ingen valgt Profylakse: Vægt: 0 kg.

Kommentar
 dette er en test

Behandlinger

Dato	Initialer	Kommentar
06-04-2017	TNE	test test test

Slet (DEL) Ret (F8) Opret (INS)
 Annullér (ESC) Gem (F10)

Når man gemmer behandlingen til terapien, vises den her.

Når terapiforløbet gemmes, vises den på listen over oprettede terapier:

Prøvetest | Læppelest | Lysbehandling | Immunterapi

Dato	Initialer	SlutDato	Allergen	Kommentar
06-04-2017	TNE		Ingen valgt	dette er en test
02-03-2017	TNE		Ingen valgt	
24-02-2017	TNE		Græs	blæser rydende guld når bet på græs
24-02-2017	TNE		Ingen valgt	test
24-02-2017	TNE		Hveps	testtest
24-02-2017	TNE		Bi	testteest
24-02-2017	TNE		Ingen valgt	
21-02-2017	TNE		Træ (birk)	f

Slet (DEL) Ret (F8) Opret (INS)